

CENTRO RADIOLOGICO 15 SA
NIT 800253976-0
BALANCE GENERAL COMPARATIVO AÑOS 2009 - 2008
VALORES EXPRESADOS EN MILES DE PESOS

	DICIEMBRE 31 2008	DICIEMBRE 31 2009	VARIACION	% INC O DEC
ACTIVOS				
CORRIENTES				
Disponible	\$ 1,868	\$ 405	\$ (1,463.00)	-78.32%
Inversiones	\$ 1,260	\$ 661	\$ (599)	-47.54%
Deudores	\$ 27,487	\$ 27,006	\$ (481)	-1.75%
Inventarios	\$ 1,155	\$ 2,910	\$ 1,755	151.95%
Total Activo Corriente	\$ 31,770	\$ 30,982	\$ (788)	-2.48%
ACTIVO NO CORRIENTE				
Propiedades Planta y Equipo				
Construcciones y Edificaciones	\$ 176,525	\$ 176,525	\$ -	0.00%
Equipo de Oficina	\$ 11,259	\$ 12,509	\$ 1,250	11.10%
Equipo de Computación	\$ 10,156	\$ 11,656	\$ 1,500	14.77%
Equipo Médico Científico	\$ 120,933	\$ 232,379	\$ 111,446	92.16%
Depreciación Acumulada	\$ (108,463)	\$ (128,870)	\$ (20,407)	18.81%
Total Propiedades Planta y Equipo	\$ 210,410	\$ 304,199	\$ 93,789	44.57%
OTROS ACTIVOS				
Valoriza. de Prop.Plan.y Equ.	\$ 67,445	\$ 67,445	\$ -	0%
Total Otros Activos	\$ 67,445	\$ 67,445	\$ -	0%
DIFERIDOS				
Gastos Pagados por Anticipado	\$ 785	\$ 7,541	\$ 6,756	861%
Cargos Diferidos	\$ 5,250	\$ 28,643	\$ 23,393	446%
Total Activos Diferidos	\$ 6,035	\$ 36,184	\$ 30,149	500%
TOTAL ACTIVOS	\$ 315,660	\$ 438,810	\$ 123,150	39%
Ctas de Ord. Deud. Fiscales	\$ 70,450	\$ 67,936	\$ (2,514)	-4%
Ctas de Ord.Deud.de Control	\$ 24,276	\$ 2,856	\$ (21,420)	-88%
Total Cuentas Orden Deudoras	\$ 94,726	\$ 70,792	\$ (23,934)	-25%
Ctas Ord.Acr.Fisc. por Contra	\$ 67,445	\$ 68,022	\$ 577	1%
Ctas Ord.Acr.de contr.p.contra	\$ 23,205	\$ 1,785	\$ (21,420)	-92%
T.Ctas de Orden Acreedoras	\$ 90,650	\$ 69,807	\$ (20,843)	-23%
Total Cuentas de Orden	\$ 185,376	\$ 140,599	\$ (44,777)	-24%


VIGILADO POR SUPERSALUD

CENTRO RADIOLOGICO 15 SA
NIT 800253976-0
BALANCE GENERAL COMPARATIVO AÑOS 2009 - 2008
VALORES EXPRESADOS EN MILES DE PESOS

	DICIEMBRE 31 2008	DICIEMBRE 31 2009	VARIACION	% INC O DEC
PASIVO Y PATRIMONIO				
PASIVO CORRIENTE				
Obligaciones Financieras	\$ -	\$ 7,252	\$ 7,252	100%
Proveedores	\$ -	\$ 1,602	\$ 1,602	100%
Cuentas por Pagar	\$ 56,939	\$ 66,406	\$ 9,467	17%
Impuestos Gravámenes y Tasas	\$ 8,295	\$ 1,072	\$ (7,223)	-87%
Obligaciones Laborales	\$ 5,608	\$ 6,718	\$ 1,110	20%
Estimados	\$ 1,251	\$ 1,251	\$ -	0%
Total Pasivo Corriente	\$ 72,093	\$ 84,301	\$ 12,208	17%
PASIVO NO CORRIENTE				
Cuentas Por Pagar	\$ -	\$ 113,743	\$ 113,743	100%
Total Pasivo No Corriente	\$ -	\$ 113,743	\$ 113,743	100%
Total Pasivo Externo	\$ 72,093	\$ 198,044	\$ 125,951	175%
PATRIMONIO				
Capital Suscrito y Pagado	\$ 95,000	\$ 95,000	\$ -	0%
Reservas	\$ 23,005	\$ 24,082	\$ 1,077	5%
Revalorización del Patrimonio	\$ 47,344	\$ 47,344	\$ -	0%
Superávit por Valorizaciones	\$ 67,445	\$ 67,445	\$ -	0%
Resultado del ejercicio	\$ 10,773	\$ 6,895	\$ (3,878)	-36%
Total Patrimonio	\$ 243,567	\$ 240,766	\$ (2,801)	-1%
Total Pasivo y Patrimonio	\$ 315,660	\$ 438,810	\$ 123,150	39%
Ctas de Ord.Acre.Fiscales	\$ 67,445	\$ 68,022	\$ 577	1%
Cuentas de O.Acree-de control	\$ 23,205	\$ 1,785	\$ (21,420)	-92%
Total Cuentas Acreedoras	\$ 90,650	\$ 69,807	\$ (20,843)	-23%
Deud. de Control por Contra	\$ 24,276	\$ 2,856	\$ (21,420)	-88%
Ctas de Ord.Deu.Fis.por contra.	\$ 70,450	\$ 67,936	\$ (2,514)	-4%
Total Cuentas de Orden	\$ 185,376	\$ 140,599	\$ (44,777)	-24%

Las notas 1 a 40 forman parte integral del presente Estado Financiero

Los suscritos Gerente Contador y revisor fiscal declaramos que se han verificado previamente las afirmaciones contenidas en el presente Estado Financiero, conforme al reglamento y las mismas se han tomado fielmente de los libros de contabilidad


THAIZ SANCHEZ MANRIQUE
 Gerente


AMPARO CONTRERAS V.
 Contador
 T.P.No 21039-T


ALBERTO MENAO BALLESTEROS
 Revisor Fiscal
 T.P. No 4953-T
 (Ver Dictamen Adjunto)

VIGILADO POR SUPERSALUD


CENTRO RADIOLOGICO 15 S.A
NIT 800253976-0
ESTADO DE RESULTADOS COMPARATIVO AÑO 2009 -2008
VALORES EXPRESADOS EN MILES DE PESOS


	2008	2009	VARIACION	% DE INCR. O DECR.
Ing. Oper. por Serv. Odontológicos	\$ 261,694	\$ 243,191	\$ (18,503)	-7%
Menos: Dev., Rebajas y Descuentos	\$ 154	\$ 719	\$ 565	367%
Ing. Netos Oper. por Serv. Odontol.	\$ 261,540	\$ 242,472	\$ (19,068)	-7%
Menos: C.de Ventas y Prest. de Ser,	\$ 116,572	\$ 99,329	\$ (17,243)	-15%
Utilidad bruta operacional	\$ 144,968	\$ 143,143	\$ (1,825)	-1%
Menos: Gastos Operacionales:				
De Administración	\$ 152,160	\$ 120,959	\$ (31,201)	-21%
Gastos Operacionales de Ventas	\$ 12,612	\$ 11,980	\$ (632)	-5%
Utilidad neta operacional	\$ (19,804)	\$ 10,204	\$ 30,008	-152%
Más Ingresos no Operacionales	\$ 46,011	\$ 8,920	\$ (37,091)	-81%
			\$ -	
SUBTOTAL	\$ 26,207	\$ 19,124	\$ (7,083)	-27%
Menos: Gastos no Operacionales	\$ 3,763	\$ 8,559	\$ 4,796	127%
Menos: Gastos Extraordinarios	\$ 4,884	\$ 316	\$ (4,568)	-94%
			\$ -	
Utilidad Neta antes de Impuestos	\$ 17,560	\$ 10,249	\$ (7,311)	-42%
Menos: Aprop. Impuesto de Renta	\$ 6,787	\$ 3,354	\$ (3,433)	-51%
			\$ -	
Utilidad Neta del Ejercicio	\$ 10,773	\$ 6,895	\$ (3,878)	-36%

Las notas 1 a 40 forman parte integral del presente Estado Financiero

Los suscritos Gerente Contador y revisor fiscal declaramos que se han verificado previamente las afirmaciones contenidas en el presente Estado Financiero, conforme al reglamento y las mismas se han tomado fielmente de los libros de contabilidad


THAIZ SANCHEZ MANRIQUE
Gerente


AMPARO CONTRERAS V.
Contador
T.P.No. 21039-T


ALBERTO HENAO BALLESTEROS
Revisor Fiscal
T.P. No 4953-T

VIGILADO POR SUPERSALUD